




МИНИСТЕРСТВО ОБРАЗОВАНИЯ, НАУКИ И МОЛОДЕЖИ РЕСПУБЛИКИ КРЫМ

Государственное бюджетное образовательное учреждение высшего образования
Республики Крым
«Крымский инженерно-педагогический университет имени Февзи Якубова»
(ГБОУВО РК КИПУ имени Февзи Якубова)

Кафедра изобразительного и декоративного искусства


СОГЛАСОВАНО

Руководитель ОПОП

 И.А. Бавбекова
«21» 03 2023 г.

УТВЕРЖДАЮ

Заведующий кафедрой

 И.А. Бавбекова
«21» 03 2023 г.

РАБОЧАЯ ПРОГРАММА ДИСЦИПЛИНЫ

Б1.В.ДВ.02.02 «Работа в материале»

направление подготовки 54.05.01 Монументально-декоративное искусство
специализация «Монументально-декоративное искусство (интерьеры)»

факультет истории, искусств и крымскотатарского языка и литературы

Симферополь, 2023

Рабочая программа дисциплины Б1.В.ДВ.02.02 «Работа в материале» для специалистов направления подготовки 54.05.01 Монументально-декоративное искусство. Специализация «Монументально-декоративное искусство (интерьеры)» составлена на основании ФГОС ВО, утвержденного приказом Министерства науки и высшего образования Российской Федерации от 13.08.2020 № 1009.

Составитель

рабочей программы



подпись

И.А. Бавбекова, доц.

Рабочая программа рассмотрена и одобрена на заседании кафедры
изобразительного и декоративного искусства

от 02.03 2023 г., протокол № 2

Заведующий кафедрой


подпись

И.А. Бавбекова

Рабочая программа рассмотрена и одобрена на заседании УМК факультета
истории, искусств и крымскотатарского языка и литературы

от 21.03. 2023 г., протокол № 7

Председатель УМК


подпись

И.А. Бавбекова

1.Рабочая программа дисциплины Б1.В.ДВ.02.02 «Работа в материале» для специалитета направления подготовки 54.05.01 Мону­ментально-декоративное искусство, профиль подготовки «Мону­ментально-декоративное искусство (интерьеры)».

2.Перечень планируемых результатов обучения по дисциплине, соотнесенных с планируемыми результатами освоения образовательной программы

2.1. Цель и задачи изучения дисциплины (модуля)

Цель дисциплины (модуля):

- Освоение знаний о строении и пропорций человеческой фигуры, ее костно-мышечной основы
- Овладение умениями применять полученные знания для рисования фигуры человека с натуры и по памяти в различных движениях и позах
- Развитие творческих способностей и пространственного мышления в ходе рисования с натуры, цельного видения
- Применение анатомических знаний в профессиональной деятельности для грамотного рисования человека с натуры в повседневной жизни и окружающей среде

Учебные задачи дисциплины (модуля):

- Курс практического изучения рисунка, построен на практическом освоении дисциплины, на формировании того, что рисунок основа изобразительного искусства.
- Дать студентам углубленный профессиональный анализ выдающихся произведений скульптуры прошлого, а также творческих методов крупнейших мастеров скульптуры.
- Познакомить студентов с основным содержанием важнейших теоретических учений в области скульптуры.
- Раскрыть преемственный характер развития скульптуры, роль и значение различных исторических эпох для последующего развития скульптуры
- Ознакомление со всеми историческими этапами развития Западноевропейской, русской и советской скульптуры

2.2. Планируемые результаты освоения дисциплины

Процесс изучения дисциплины Б1.В.ДВ.02.02 «Работа в материале» направлен на формирование следующих компетенций:

УК-3 - Способен организовывать и руководить работой команды, вырабатывая командную стратегию для достижения поставленной цели

ПК-8 - Способен осуществлять воспитательную и учебную (преподавательскую) работу в организациях, осуществляющих образовательную деятельность

В результате изучения дисциплины студент должен:

Знать:

- методики формирования команд
- историю искусств, классификацию видов искусств, ведущих мастеров мирового искусства; тенденции развития современного искусства

Уметь:

- разрабатывать план групповых и организационных коммуникаций при подготовке и выполнении проекта
- устанавливать цели проекта, его задачи при заданных критериях, целевых функциях, ограничениях, разрабатывать структуру их взаимосвязей, определять приоритеты решения задач; готовить данные для составления научных обзоров и публикаций

Владеть:

- умением анализировать, проектировать и организовывать межличностные, групповые и организационные коммуникации в команде для достижения поставленной цели
- методами и методикой изучения изобразительного искусства; навыками научно-исследовательской работы

3. Место дисциплины в структуре ОПОП.

Дисциплина Б1.В.ДВ.02.02 «Работа в материале» относится к дисциплинам по выбору части, формируемой участниками образовательных отношений учебного плана.

4. Объем дисциплины (модуля)

(в зачетных единицах с указанием количества академических или астрономических часов, выделенных на контактную работу обучающихся с преподавателем (по видам учебных занятий) и на самостоятельную работу обучающихся)

Семестр	Общее кол-во часов	кол-во зач. единиц	Контактные часы						СР	Контроль (время на контроль)
			Всего	лек	лаб. зан.	практ. зан.	сем. зан.	ИЗ		
12	72	2	36	32		4			36	За
Итого по ОФО	72	2	36	32		4			36	
13	72	2	18	14		4			54	За
Итого по ОЗФО	72	2	18	14		4			54	

5. Содержание дисциплины (модуля) (структурированное по темам (разделам) с указанием отведенного на них количества академических или астрономических часов и видов учебных занятий)

Наименование тем (разделов, модулей)	Количество часов				Форма текущего контроля
	очная форма		очно-заочная форма		
	зето	в том числе	зето	в том числе	

1	В	л	лаб	пр	сем	ИЗ	СР	В	л	лаб	пр	сем	ИЗ	СР	16
	2	3	4	5	6	7	8	9	10	11	12	13	14	15	
12 семестр															
Тема 1. Скульптурный портрет	8	2		2			4	8	2					6	эскизы в материале
Тема 2. Искусство портрета в скульптуре	10	4		2			4	8	2					6	практическое задание
Тема 3. Античный портрет	8	4					4	10	2		2			6	практическое задание
Тема 4. Скульптурный портрет с плечевым поясом	6	2					4	10	2		2			6	практическое задание
Тема 5. Лепка краткосрочных этюдов головы человека с плечевым поясом	8	4					4	8	2					6	практическое задание
Тема 6. Лепка головы человека с плечевым поясом	8	4					4	8	2					6	практическое задание
Тема 7. Пластическое строение полуфигуры человека в рельефе	8	4					4	8	2					6	практическое задание
Тема 8. Лепка краткосрочных этюдов полуфигуры	8	4					4	6						6	практическое задание
Тема 9. Постановка полуфигуры человека с руками	8	4					4	6						6	практическое задание
Всего часов за 12 /13 семестр	72	32		4			36	72	14		4			54	
Форма промеж. контроля	Зачет						Зачет								
Всего часов дисциплине	72	32		4			36	72	14		4			54	
часов на контроль															

5. 1. Тематический план лекций

№ лекц	Тема занятия и вопросы лекции	Форма проведения (актив.,	Количество часов
--------	-------------------------------	---------------------------	------------------

		интерак.)	ОФО	ОЗФО
1.	Тема 1. Скульптурный портрет <i>Основные вопросы:</i> 1. Искусство портрета в скульптуре 2. Особенности лепки головы- портрета человека	Акт.	2	2
2.	Тема 2. Искусство портрета в скульптуре <i>Основные вопросы:</i> 1. Правила выполнения краткосрочных этюдов головы человека с плечевым поясом 2. Лепка головы человека с плечевым и основные этапы	Акт.	4	2
3.	Тема 3. Античный портрет <i>Основные вопросы:</i> 1. Лепка краткосрочных этюдов полуфигуры 2. Постановка полуфигуры человека с руками	Акт.	4	2
4.	Тема 4.Скульптурный портрет с плечевым поясом <i>Основные вопросы:</i> 1. Из каких костей состоит череп и особенности его лепки	Акт.	2	2
5.	Тема 5. Лепка краткосрочных этюдов головы человека с плечевым поясом <i>Основные вопросы:</i> Рисунок черепа. Краткосрочные этюды головы человека в объеме Работа с литературой по портретному искусству. Анализ литературы в эпоху античности	Акт.	4	2
6.	Тема 6. Лепка головы человека с плечевым поясом <i>Основные вопросы:</i> 1. Из каких мышц состоит плечевой пояс 2. Подготовить эскизы по теме в разных техниках исполнения	Акт.	4	2
7.	Тема 7. Пластическое строение полуфигуры человека в рельефе	Акт.	4	2

	<p><i>Основные вопросы:</i></p> <p>1. Пропорции тела человека. Каноны и модули. Их определение</p> <p>2. Анатомические точки фигуры человека. Плечевой пояс и свободная нижняя конечность</p>			
8.	<p>Тема 8. Лепка краткосрочных этюдов полуфигуры</p> <p><i>Основные вопросы:</i></p> <p>1. Анализ положения тела при стоянии, сидении и лежании. Основные направляющие оси головы, грудной клетки, таза, верхней и нижней конечностей.</p>	Акт.	4	
9.	<p>Тема 9. Постановка полуфигуры человека с руками</p> <p><i>Основные вопросы:</i></p> <p>1. Зарисовки фигуры и кисти рук</p> <p>2. Поисковая работа по выполнению этюда полуфигуры человека</p>	Акт.	4	
	Итого		32	14

5. 2. Темы практических занятий

№ занятия	Наименование практического занятия	Форма проведения (актив., интерак.)	Количество часов	
			ОФО	ОЗФО
1.	<p>Тема 1. Скульптурный портрет</p> <p><i>Основные вопросы:</i></p> <p>1. Выполнение античного портрета</p>	Акт.	2	
2.	<p>Тема 2. Искусство портрета в скульптуре</p> <p><i>Основные вопросы:</i></p> <p>1. Выполнение краткосрочных этюдов головы человека с плечевым поясом</p>	Акт.	2	
3.	<p>Тема 3. Античный портрет</p> <p><i>Основные вопросы:</i></p>	Акт.		2

	1. выполнение краткосрочных этюдов античной полуфигуры			
4.	Тема 4.Скульптурный портрет с плечевым поясом <i>Основные вопросы:</i> 1. Выполнение краткосрочных этюдов головы человека с плечевым поясом	Акт.		2
	Итого			

5. 3. Темы семинарских занятий

(не предусмотрены учебным планом)

5. 4. Перечень лабораторных работ

(не предусмотрено учебным планом)

5. 5. Темы индивидуальных занятий

(не предусмотрено учебным планом)

6. Перечень учебно-методического обеспечения для самостоятельной работы обучающихся по дисциплине (модулю)

Самостоятельная работа по данной дисциплине включает такие формы работы как: работа с базовым конспектом; подготовка к практическому занятию; эскизы в материале; подготовка к зачету.

6.1. Содержание самостоятельной работы студентов по дисциплине (модулю)

№	Наименование тем и вопросы, выносимые на самостоятельную работу	Форма СР	Кол-во часов	
			ОФО	ОЗФО
1	Тема 1. Скульптурный портрет Основные вопросы: Какие виды скульптуры вы знаете Жанры скульптур. Материалы для скульптуры.	подготовка к практическому занятию	4	6
2	Тема 2. Искусство портрета в скульптуре Основные вопросы: Из каких костей состоит мозговой отдел черепа. Из каких костей состоит лицевой отдел черепа.	подготовка к практическому занятию	4	6

3	<p>Тема 3. Античный портрет</p> <p>Основные вопросы: Рисунок черепа. Краткосрочные этюды головы человека в объеме. Работа с литературой по портретному искусству. Анализ литературы в эпоху античности.</p>	подготовка к практическому занятию	4	6
4	<p>Тема 4.Скульптурный портрет с плечевым поясом</p> <p>Основные вопросы: Сюжеты скульптурных изображений. Главные выразительные средства в скульптуре. Две основные разновидности скульптуры.</p>	подготовка к практическому занятию	4	6
5	<p>Тема 5. Лепка краткосрочных этюдов головы человека с плечевым поясом</p> <p>Основные вопросы: Работа с анатомической литературой. Выполнить этюды головы с плечевым поясом. Рассказать об основных приемах и правилах лепки.</p>	подготовка к практическому занятию	4	6
6	<p>Тема 6. Лепка головы человека с плечевым поясом</p> <p>Основные вопросы: Методика лепки модели головы сформированной условными плоскостями Методика лепки черепа</p>	эскизы в материале	4	6
7	<p>Тема 7. Пластическое строение полуфигуры человека в рельефе</p> <p>Основные вопросы: Зарисовки фигуры и кисти рук. Практическая работа по выполнению этюда полу фигуры человека</p>	эскизы в материале	4	6
8	<p>Тема 8. Лепка краткосрочных этюдов полуфигуры</p> <p>Основные вопросы: Зарисовки фигуры и кисти рук. Практическая работа по выполнению этюда полу фигуры человека</p>	эскизы в материале	4	6

9	Тема 9. Постановка полуфигуры человека с руками Основные вопросы: Зарисовки фигуры и кисти рук. Практическая работа по выполнению этюда полу фигуры человека	подготовка к практическому занятию	4	6
	Итого		36	54

7. Фонд оценочных средств для проведения промежуточной аттестации обучающихся по дисциплине (модулю)

7.1. Перечень компетенций с указанием этапов их формирования в процессе освоения образовательной программы

Дескрипторы	Компетенции	Оценочные средства
УК-3		
Знать	методики формирования команд	эскизы в материале
Уметь	разрабатывать план групповых и организационных коммуникаций при подготовке и выполнении проекта	практическое задание
Владеть	умением анализировать, проектировать и организовывать межличностные, групповые и организационные коммуникации в команде для достижения поставленной цели	зачет
ПК-8		
Знать	историю искусств, классификацию видов искусств, ведущих мастеров мирового искусства; тенденции развития современного искусства	практическое задание
Уметь	устанавливать цели проекта, его задачи при заданных критериях, целевых функциях, ограничениях, разрабатывать структуру их взаимосвязей, определять приоритеты решения задач; готовить данные для составления научных обзоров и публикаций	практическое задание
Владеть	методами и методикой изучения изобразительного искусства; навыками научно-исследовательской работы	зачет

7.2. Описание показателей и критериев оценивания компетенций на различных этапах их формирования, описание шкал оценивания

Оценочные средства	Уровни сформированности компетенции			
	Компетентность несформирована	Базовый уровень компетентности	Достаточный уровень компетентности	Высокий уровень компетентности
практическое задание	Не выполнена или выполнена с грубыми нарушениями, выводы не соответствуют цели работы	Выполнена частично или с нарушениями, выводы не соответствуют цели	Работа выполнена полностью, отмечаются несущественные недостатки	Работа выполнена полностью, в соответствии с требованиями
эскизы в материале	Обучающийся демонстрирует пробелы в знании учебно-программного материала, недостаточно четко дает определение понятий. Ответ схематичный, имеют место речевые ошибки, нарушена логика изложения	Обучающийся достаточно хорошо владеет понятиями, фактами, теориями, методами, при этом допускает небольшие неточности в определении понятий, установлении взаимосвязей; может, исходя из фактов, выделить существенные признаки объекта или явления. Ответ обоснованный, логично структурированный	Обучающийся в полной мере владеет понятиями, фактами, теориями, методами: называет и дает определение, раскрывает объем понятий, их характеристику и содержание; имеет представление о возможных путях решения научных проблем; иллюстрирует проблему примерами. Ответ излагается четко, логично, аргументировано, с использованием научной	Ответ обоснованный, логично структурированный. Ответ излагается четко, логично, аргументировано, с использованием научной терминологии

зачет	Не владеет научными понятиями, представлениями по теме дисциплины; не может выделить существенные признаки объекта или явления. Ответ необоснованный, немотивированный, язык изложения скудный, ненаучный.	Обучающийся демонстрирует пробелы в знании учебно-программного материала, недостаточно четко дает определение понятий. Ответ схематичный, имеют место речевые ошибки, нарушена логика изложения	Обучающийся достаточно хорошо владеет понятиями, фактами, теориями, методами, при этом допускает небольшие неточности в определении понятий, установлении взаимосвязей; может, исходя из фактов, выделить существенные признаки объекта или явления. Ответ обоснованный, логично структурированный.	Обучающийся в полной мере владеет понятиями, фактами, теориями, методами: называет и дает определение, раскрывает объем понятий, их характеристику и содержание; имеет представление о возможных путях решения научных проблем; иллюстрирует проблему примерами. Ответ излагается четко, логично, аргументировано, с использованием научной терминологии
-------	--	---	---	--

7.3. Типовые контрольные задания или иные материалы, необходимые для оценки знаний, умений, навыков и (или) опыта деятельности, характеризующих этапы формирования компетенций в процессе освоения образовательной программы

7.3.1. Примерные практические задания

1. Лепка краткосрочных этюдов головы человека с плечевым поясом.
2. Лепка головы человека с плечевым поясом
3. Постановка полу фигуры человека с руками.
4. Искусство рельефа в обнаженной фигуре.
5. Обнаженная фигура в объеме.
6. Жанровая постановка фигуры человека.

7.3.2. Примерные темы для выполнения эскизов в материале

1. Композиционная постановка «Аллегория»
2. Тематическая композиционная постановка.
3. Искусство рельефа в обнаженной фигуре.
4. Постановка полу фигуры человека с руками.

7.3.3. Вопросы к зачету

1. Назовите период возникновения композиции
2. Дайте определение понятию «композиция». Охарактеризуйте возможности композиции
3. Композиция и ее применение в Древнем Египте
4. Особенности композиции в Средневековье
5. Школа Леонардо да Винчи и учение о композиции
6. Дать определение понятию композиция
7. Охарактеризуйте понятие пропедевтика
8. Перечислите и охарактеризуйте средства композиции
9. Что означает термин «дизайн» в композиции
10. Назовите основные свойства формы в композиции
11. Понятие композиция. Приведите примеры работ художников
12. Назовите и охарактеризуйте основные выразительные средства графики
13. Охарактеризуйте понятие «средства композиции»
14. Дайте определение линии. Перечислите виды линий. Влияние линии на движение
15. Что такое средство выражения художественного образа в композиции
16. Дайте определение понятиям «текстура» и «фактура». Опишите особенности
17. Дайте определение понятию «пропедевтика»
18. Назовите и охарактеризуйте виды композиции. Перечислите их свойства
19. Перечислите основные законы композиции. Дайте характеристику закону новизны
20. Охарактеризуйте основные законы композиции
21. Охарактеризуйте понятие целостности и контрастов в композиции
22. Масштаб и масштабность в композиции
23. Дать определение понятию «золотое сечение»

7.4. Методические материалы, определяющие процедуры оценивания знаний, умений, навыков и (или) опыта деятельности, характеризующих этапы формирования компетенций.

7.4.1. Оценивание практического задания

Критерий оценивания	Уровни формирования компетенций		
	Базовый	Достаточный	Высокий

Знание теоретического материала по предложенной проблеме	Теоретический материал усвоен	Теоретический материал усвоен и осмыслен	Теоретический материал усвоен и осмыслен, может быть применен в различных ситуациях по необходимости
Овладение приемами работы	Студент может применить имеющиеся знания для решения новой задачи, но необходима помощь преподавателя	Студент может самостоятельно применить имеющиеся знания для решения новой задачи, но возможно не более 2 замечаний	Студент может самостоятельно применить имеющиеся знания для решения новой задачи
Самостоятельность	Задание выполнено самостоятельно, но есть не более 3 замечаний	Задание выполнено самостоятельно, но есть не более 2 замечаний	Задание выполнено полностью самостоятельно

7.4.2. Оценивание выполнения эскизов в материале

Критерий оценивания	Уровни формирования компетенций		
	Базовый	Достаточный	Высокий
Соответствие проекта заявленной теме	Проект отличается высоким качеством исполнения, соответствует заявленной теме, но допущены незначительные ошибки, неточности (не более 4)	Проект отличается высоким качеством исполнения, соответствует заявленной теме, но допущены незначительные ошибки, неточности (не более 2)	Проект отличается высоким качеством исполнения, соответствует заявленной теме
Следование технологии выполнения проекта	Допущены нарушения в технологии выполнения проекта, его оформлении	Соблюдена технология выполнения работы в материале (проекте), но допущены незначительные ошибки, неточности	Соблюдена технология выполнения работы в материале (проекте)
Самостоятельность	Не проявлена самостоятельность в выполнении работе в материале (проекта)	Не полностью проявлена самостоятельность в выполнении работе в материале (проекта)	Проявлены творчество, инициатива

7.4.3. Оценивание зачета

Критерий оценивания	Уровни формирования компетенций		
	Базовый	Достаточный	Высокий

Полнота ответа, последовательность и логика изложения	Ответ полный, но есть замечания, не более 3	Ответ полный, последовательный, но есть замечания, не более 2	Ответ полный, последовательный, логичный
Правильность ответа, его соответствие рабочей программе учебной дисциплины	Ответ соответствует рабочей программе учебной дисциплины, но есть замечания, не более 3	Ответ соответствует рабочей программе учебной дисциплины, но есть замечания, не более 2	Ответ соответствует рабочей программе учебной дисциплины
Способность студента аргументировать свой ответ и приводить примеры	Ответ аргументирован, примеры приведены, но есть не более 3 несоответствий	Ответ аргументирован, примеры приведены, но есть не более 2 несоответствий	Ответ аргументирован, примеры приведены
Осознанность излагаемого материала	Материал усвоен и излагается осознанно, но есть не более 3 несоответствий	Материал усвоен и излагается осознанно, но есть не более 2 несоответствий	Материал усвоен и излагается осознанно
Соответствие нормам культуры речи	Речь, в целом, грамотная, соблюдены нормы культуры речи, но есть замечания, не более 4	Речь, в целом, грамотная, соблюдены нормы культуры речи, но есть замечания, не более 2	Речь грамотная, соблюдены нормы культуры речи
Качество ответов на вопросы	Есть замечания к ответам, не более 3	В целом, ответы раскрывают суть вопроса	На все вопросы получены исчерпывающие ответы

7.5. Итоговая рейтинговая оценка текущей и промежуточной аттестации студента по дисциплине

По учебной дисциплине «Работа в материале» используется 4-балльная система оценивания, итог оценивания уровня знаний обучающихся предусматривает зачёт. Зачёт выставляется во время последнего практического занятия при условии выполнения не менее 60% учебных поручений, предусмотренных учебным планом и РПД. Наличие невыполненных учебных поручений может быть основанием для дополнительных вопросов по дисциплине в ходе промежуточной аттестации. Во всех остальных случаях зачет сдается обучающимися в даты, назначенные преподавателем в период соответствующий промежуточной аттестации.

Шкала оценивания текущей и промежуточной аттестации студента

Уровни формирования компетенции	Оценка по четырехбалльной шкале
	для зачёта
Высокий	зачтено
Достаточный	
Базовый	

Компетенция не сформирована

не зачтено

8. Перечень основной и дополнительной учебной литературы, необходимой для освоения дисциплины (модуля)

Основная литература.

№ п/п	Библиографическое описание	Тип (учебник, учебное пособие, учебно-метод пособие, др.)	Кол-во в библи.
1.	Власова, Ю. С. Основы композиции: учебное пособие / Ю. С. Власова. — Москва: РГУ им. А.Н. Косыгина, 2019. — 53 с. — ISBN 978-5-87055-776-2.	учебное пособие	https://e.lanbook.com/book/16702
2.	Казарина, Т. Ю. Композиция: учебное пособие / Т. Ю. Казарина. — Кемерово: КемГИК, 2019. — 42 с. — ISBN 978-5-8154-0496-0.	учебное пособие	https://e.lanbook.com/book/15697 0

Дополнительная литература.

№ п/п	Библиографическое описание	Тип (учебник, учебное пособие, учебно-метод пособие, др.)	Кол-во в библи.
1.	Логвиненко Г.М. Декоративная композиция: учеб. пособ. для студ. вузов, обуч. по спец. "Изобразительное искусство" / Г. М. Логвиненко. - М.: Владос, 2017. - 144 с.	учебное пособие	15
2.	Сысолятин А. Г. Динамические композиции [Электронный ресурс]. - Москва: РГУ им. А.Н. Косыгина, 2010. - 28 с.	учебное пособие	https://e.lanbook.com/book/12842 7

9. Перечень ресурсов информационно-телекоммуникационной сети «Интернет», необходимых для освоения дисциплины (модуля)

- 1.Поисковые системы: <http://www.rambler.ru>, <http://yandex.ru>,
- 2.Федеральный образовательный портал www.edu.ru.
- 3.Российская государственная библиотека <http://www.rsl.ru/ru>
- 4.Государственная публичная научно-техническая библиотека России URL: <http://gpntb.ru>.

5. Государственное бюджетное учреждение культуры Республики Крым «Крымская республиканская универсальная научная библиотека»
<http://franco.crimealib.ru/>

6. Педагогическая библиотека <http://www.pedlib.ru/>

7. Научная электронная библиотека eLIBRARY.RU (РИНЦ)
<http://elibrary.ru/defaultx.asp>

10. Методические указания для обучающихся по освоению дисциплины (модуля)

Общие рекомендации по самостоятельной работе студентов

Подготовка современного студента предполагает, что в стенах университета он овладеет методологией самообразования, самовоспитания, самосовершенствования. Это определяет важность активизации его самостоятельной работы.

Самостоятельная работа формирует творческую активность студентов, представление о своих научных и социальных возможностях, способность вычленять главное, совершенствует приемы обобщенного мышления, предполагает более глубокую проработку ими отдельных тем, определенных программой.

Основными видами и формами самостоятельной работы студентов по данной дисциплине являются: самоподготовка по отдельным вопросам; работа с базовым конспектом; подготовка к практическому занятию; эскизы в материале; подготовка к зачету.

Важной частью самостоятельной работы является чтение учебной литературы. Основная функция учебников – ориентировать в системе тех знаний, умений и навыков, которые должны быть усвоены по данной дисциплине будущими специалистами. Учебник также служит путеводителем по многочисленным произведениям, ориентируя в именах авторов, специализирующихся на определённых научных направлениях, в названиях их основных трудов. Вторая функция учебника в том, что он очерчивает некий круг обязательных знаний по предмету, не претендуя на глубокое их раскрытие.

Чтение рекомендованной литературы – это та главная часть системы самостоятельной учебы студента, которая обеспечивает подлинное усвоение науки. Читать эту литературу нужно по принципу: «идея, теория, метод в одной, в другой и т.д. книгах».

Во всех случаях рекомендуется рассмотрение теоретических вопросов не менее чем по трем источникам. Изучение проблемы по разным источникам - залог глубокого усвоения науки. Именно этот блок, наряду с выполнением практических заданий является ведущим в структуре самостоятельной работы студентов.

Вниманию студентов предлагаются список литературы, вопросы к самостоятельному изучению и вопросы к зачету.

Для успешного овладения дисциплиной необходимо выполнять следующие требования:

- 1) выполнять все определенные программой виды работ;
- 2) посещать занятия, т.к. весь тематический материал взаимосвязан между собой и, зачастую, самостоятельного теоретического овладения пропущенным материалом недостаточно для качественного его усвоения;
- 3) все рассматриваемые на занятиях вопросы обязательно фиксировать в отдельную тетрадь и сохранять её до окончания обучения в вузе;
- 4) проявлять активность при подготовке и на занятиях, т.к. конечный результат овладения содержанием дисциплины необходим, в первую очередь, самому бакалавру;
- 5) в случаях пропуска занятий по каким-либо причинам обязательно отрабатывать пропущенное преподавателю во время индивидуальных консультаций.

Внеурочная деятельность студента по данной дисциплине предполагает:

- самостоятельный поиск ответов и необходимой информации по предложенным вопросам;
- выполнение практических заданий;
- выработку умений научной организации труда.

Успешная организация времени по усвоению данной дисциплины во многом зависит от наличия у студента умения самоорганизовать себя и своё время для выполнения предложенных домашних заданий. Объём заданий рассчитан максимально на 2-3 часа в неделю. При этом алгоритм подготовки будет следующим:

- 1 этап – поиск в литературе теоретической информации по предложенным преподавателем вопросам;
- 2 этап – осмысление полученной информации, освоение терминов и понятий;
- 3 этап – составление плана ответа на каждый вопрос;
- 4 этап – поиск примеров по данной проблематике.

Работа с базовым конспектом

Программой дисциплины предусмотрено чтение лекций в различных формах их проведения: проблемные лекции с элементами эвристической беседы, информационные лекции, лекции с опорным конспектированием, лекции-визуализации.

На лекциях преподаватель рассматривает вопросы программы курса, составленной в соответствии с государственным образовательным стандартом. Из-за недостаточного количества аудиторных часов некоторые темы не удастся осветить в полном объеме, поэтому преподаватель, по своему усмотрению, некоторые вопросы выносит на самостоятельную работу студентов, рекомендуя ту или иную литературу.

Кроме этого, для лучшего освоения материала и систематизации знаний по дисциплине, необходимо постоянно разбирать материалы лекций по конспектам и учебным пособиям.

Во время самостоятельной проработки лекционного материала особое внимание следует уделять возникшим вопросам, непонятным терминам, спорным точкам зрения. Все такие моменты следует выделить или выписать отдельно для дальнейшего обсуждения на практическом занятии. В случае необходимости обращаться к преподавателю за консультацией. Полный список литературы по дисциплине приведен в рабочей программе дисциплины.

Подготовка к практическому занятию

Методические рекомендации по подготовке к практическим занятиям

Подготовка к практическому занятию включает следующие элементы самостоятельной деятельности: четкое представление цели и задач его проведения; выделение навыков умственной, аналитической, научной деятельности, которые станут результатом предстоящей работы.

Выработка навыков осуществляется с помощью получения новой информации об изучаемых процессах и с помощью знания о том, в какой степени в данное время студент владеет методами исследовательской деятельности, которыми он станет пользоваться на практическом занятии.

Следовательно, работа на практическом занятии направлена не только на познание студентом конкретных явлений внешнего мира, но и на изменение самого себя.

Второй результат очень важен, поскольку он обеспечивает формирование таких общекультурных компетенций, как способность к самоорганизации и самообразованию, способность использовать методы сбора, обработки и интерпретации комплексной информации для решения организационно-управленческих задач, в том числе находящихся за пределами непосредственной сферы деятельности студента. Процессы и явления, выделяют основные способы доказательства авторами научных работ ценности того, чем они занимаются.

В ходе самого практического занятия студенты сначала представляют найденные ими варианты формулировки актуальности исследования, обсуждают их и обосновывают свое мнение о наилучшем варианте.

Объём заданий рассчитан максимально на 1-2 часа в неделю.

Эскизы

Эскиз, как вид самостоятельной работы это предварительный набросок, фиксирующий замысел художественного произведения, изображенного полностью или отдельной его части.

В проектной документации: эскиз — чертеж, выполненный от руки в глазомерном масштабе.

Выполнение эскиза не регламентируется ни материалом исполнения ни форматом. Это как-бы «мозговой штурм» отраженный студентом на бумаге.

Эскизы, выполненные как самостоятельная работа сохраняются студентом до итоговой аттестации и выставляются вместе с академической работой. Это важно для понимания преподавателем хода работы над проектом.

Целесообразно разрабатывать эскизы различным графическим материалом, на различной бумаге. Это позволит студенту не только решить конструктивные характеристики объекта, но и выявить новаторские подходы к графической передаче задумки.

Эскизы в материале

Важным этапом формирования произведения является изготовление эскиза в материале. Это позволяет перевести графическое изображение в объемный объект, проанализировать технические возможности материала изготовления. Эскизы в материале могут быть представлены в виде:

Фор - эскиза (первичного эскиза). Это предварительный набросок перед тем, как утверждается конечная идея, детально прорабатываемая в окончательном эскизе в материале. Задачей работы над фор-эскизами является поиск композиционной, колористической и тональной организации элементов на плоскости изображения в соответствии с творческим замыслом.

Образно-ассоциативный эскиз в материале (ассоциативная композиция) передает определенное настроение, вызывает нужную ассоциацию, определяет яркую образность будущей модели. Образно-ассоциативный эскиз - это стадия выбора темы для будущей графической композиции, ее первой разработки. Здесь очень важно ассоциативное мышление, когда студент берет из окружающего реального мира все, что каким-то образом можно преобразовать в свой проект, - фрагмент, мотив, творческий источник целиком.

Художественный эскиз в материале- это довольно подробно проработанный эскиз, в котором студент решает характер пластики формообразующих линий, намечает конструкцию, общее цветовое состояние, фактуры изделия, и определяет функцию модели.

Дальнейшее развитие и уточнение первоначальных идей модельера происходит в творческом или художественном эскизе. В нем автор не только выражает основную мысль проектируемого объекта, но и рассказывает о воплощении его в конкретном материале, о том, как объект впишется в художественную среду.

Подготовка к зачету

Зачет является традиционной формой проверки знаний, умений, компетенций, сформированных у студентов в процессе освоения всего содержания изучаемой дисциплины. Обычный зачет отличается от экзамена только тем, что преподаватель не дифференцирует баллы, которые он выставляет по его итогам.

Самостоятельная подготовка к зачету должна осуществляться в течение всего семестра, а не за несколько дней до его проведения.

Подготовка включает следующие действия. Прежде всего нужно перечитать все лекции, а также материалы, которые готовились к семинарским и практическим занятиям в течение семестра. Затем надо соотнести эту информацию с вопросами, которые даны к зачету. Если информации недостаточно, ответы находят в предложенной преподавателем литературе. Рекомендуются делать краткие записи. Речь идет не о шпаргалке, а о формировании в сознании четкой логической схемы ответа на вопрос. Накануне зачета необходимо повторить ответы, не заглядывая в записи. Время на подготовку к зачету по нормативам университета составляет не менее 4 часов.

11. Перечень информационных технологий, используемых при осуществлении образовательного процесса по дисциплине (модулю) (включая перечень программного обеспечения и информационных справочных систем (при необходимости))

Информационные технологии применяются в следующих направлениях:

оформление письменных работ выполняется с использованием текстового редактора;

демонстрация компьютерных материалов с использованием мультимедийных технологий;

использование информационно-справочного обеспечения, такого как: правовые справочные системы (Консультант+ и др.), онлайн словари, справочники (Грамота.ру, Интуит.ру, Википедия и др.), научные публикации.

использование специализированных справочных систем (электронных учебников, справочников, коллекций иллюстраций и фотоизображений, фотобанков, профессиональных социальных сетей и др.).

OpenOffice Ссылка: <http://www.openoffice.org/ru/>

Mozilla Firefox Ссылка: <https://www.mozilla.org/ru/firefox/new/>

Libre Office Ссылка: <https://ru.libreoffice.org/>

Do PDF Ссылка: <http://www.dopdf.com/ru/>

7-zip Ссылка: <https://www.7-zip.org/>

Free Commander Ссылка: <https://freecommander.com/ru>

be Reader Ссылка: <https://acrobat.adobe.com/ru/ru/acrobat/pdf-reader.html>по

Gimp (графический редактор) Ссылка: <https://www.gimp.org/>

ImageMagick (графический редактор) Ссылка: <https://imagemagick.org/script/index.php>

VirtualBox Ссылка: <https://www.virtualbox.org/>

Adobe Reader Ссылка: <https://acrobat.adobe.com/ru/ru/acrobat/pdf-reader.html>

Операционная система Windows 8.1 Лицензионная версия по договору №471\1 от 11.12.2014 г.

Электронно-библиотечная система Библиокомплектатор

Национальна электронная библиотека - федеральное государственное бюджетное учреждение «Российская государственная библиотека» (ФГБУ «РГБ»)

Редакция Базы данных «ПОЛПРЕД Справочники»

Электронно-библиотечная система «ЛАНЬ»

12. Описание материально-технической базы, необходимой для осуществления образовательного процесса по дисциплине (модулю)

-компьютерный класс и доступ к сети Интернет (во время самостоятельной подготовки);

-проектор, совмещенный с ноутбуком для проведения лекционных занятий преподавателем и презентации студентами результатов работы;

-раздаточный материал для проведения групповой работы.

13. Особенности организации обучения по дисциплине обучающихся из числа инвалидов и лиц с ограниченными возможностями здоровья (ОВЗ)

При необходимости в образовательном процессе применяются следующие методы и технологии, облегчающие восприятие информации обучающимися инвалидами и лицами с ОВЗ:

- создание текстовой версии любого нетекстового контента для его возможного преобразования в альтернативные формы, удобные для различных пользователей;
- создание контента, который можно представить в различных видах без потерь данных или структуры, предусмотреть возможность масштабирования текста и изображений без потери качества;
- создание возможности для обучающихся воспринимать одну и ту же информацию из разных источников – например, так, чтобы лица с нарушением слуха получали информацию визуально, с нарушением зрения – аудиально;
- применение программных средств, обеспечивающих возможность освоения навыков и умений, формируемых дисциплиной, за счет альтернативных способов, в том числе виртуальных лабораторий и симуляционных технологий;
- применение дистанционных образовательных технологий для передачи чeskих занятий, выступления с докладами и защитой выполненных работ, проведение тренингов, организации коллективной работы;
- применение дистанционных образовательных технологий для организации текущего и промежуточного контроля;
- увеличение продолжительности сдачи обучающимся инвалидом или лицом с ОВЗ форм промежуточной аттестации по отношению к установленной продолжительности их сдачи: зачет и экзамен, проводимый в письменной форме, – не более чем на 90 мин., проводимый в устной форме – не более чем на 20 мин., – продолжительности выступления обучающегося при защите курсовой работы – не более чем на 15 мин.

14. Виды занятий, проводимых в форме практической подготовки

(не предусмотрено при изучении дисциплины)